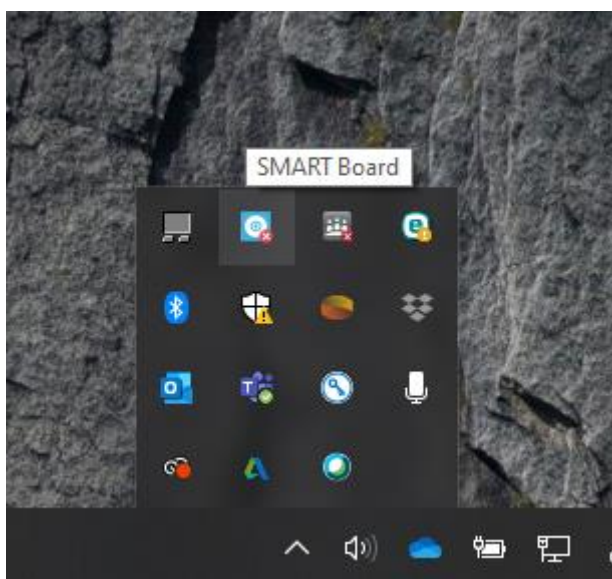


Kako posodobim programsko opremo SMART Learning Suite

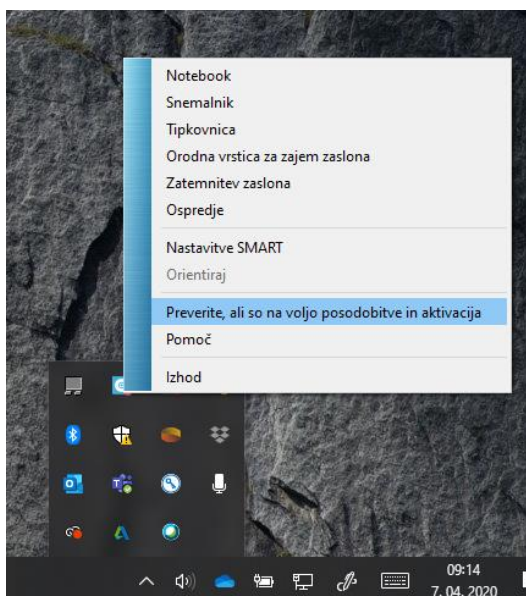
Podjetje SMART Technologies vsaj enkrat letno izda posodobitev programske opreme SMART Learning Suite.

Kako lahko preverim ali so na voljo posodobitve programske opreme?

1. V orodni vrstici sistema Windows pritisnite na ikono SMART Board.



2. Nato pritisnite na Preverite, ali so na voljo posodobitve in aktivacija

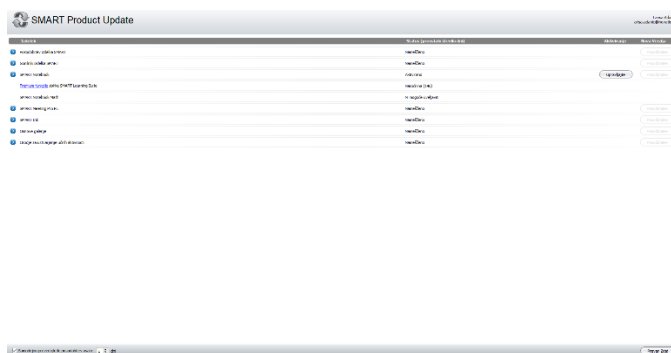


Kako posodobim programsko opremo SMART Learning Suite

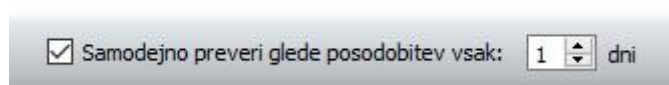
Inovatio d.o.o., Ulica heroja Bračiča 6, 2000 Maribor

T: 02/828 00 53 E: podpora@iucitelj.si W: www.inovatio.si

Odre se vam okno za posodobitve programske opreme.



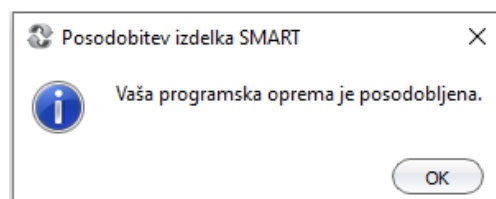
V spodnjem levem robu je razvidno, da je vklopljena funkcija samodejnega preverjanja posodobitev programske opreme.



Preveri Zdaj

3. Lahko pa pritisnete tudi na

Če je programska oprema posodobljena se vam pojavi naslednje okence.



4. V kolikor pa le ta ni posodobljena, sledite navodilom proizvajalca.

Kako posodobim programsko opremo SMART Learning Suite

Inovatio d.o.o, Ulica heroja Bračiča 6, 2000 Maribor

T: 02/828 00 53 E: podpora@iucitelj.si W: www.inovatio.si