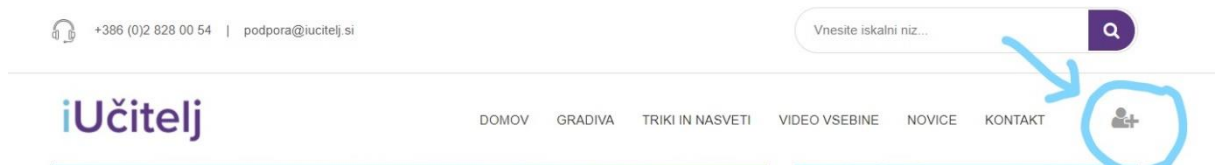


# Kako na spletni portal naložiti gradivo in ga deliti z drugimi učitelji?

Veseli nas, da želite postati del velike skupnosti uporabnikov SMART ter svoja gradiva deliti z ostalimi učitelji. Preden naložite gradivo, se je potrebno registrirati.

## 1. Registracija / vpis

Če ste na portal iUčitelj že registrirani, se vpišite s svojimi podatki.



Če pa še niste registrirani pa v polje registracije vpišite osebne podatke.

Prijava	Registracija
<p><i>Prosimo vpišite podatke za prijavo!</i></p> <p>Vaši podatki računa</p> <p>Uporabniško ime</p> <p>Geslo</p> <p>Ali ste pozabili vaše geslo?</p> <p><b>POTRDI</b></p>	<p><i>Za registracijo prosimo izpolnite spodnja polja!</i></p> <p>Vaši osebni podatki</p> <p>Anita Vzorec</p> <p>Osnovna šola Vzorec</p> <p>Telefon #1 Telefon #2</p> <p>Vaši podatki računa</p> <p>anita_vzorec</p> <p>.....</p> <p>.....</p> <p>podpora@iucitelj.si</p> <p><input checked="" type="checkbox"/> Strinjam se s pogoji in določili portala - PREBERI POGOJE</p> <p><input checked="" type="checkbox"/> Dovoljujem, da se zgoraj vnešne podatke obdeluje za namen pošiljanja e-pošte oz. drugih obvestil (o dogodkih, novostih portala, ponudbah ipd.)</p> <p><b>POTRDI</b></p>

Ko ste vpisali osebne podatke, pritisnite **Potrdi**.

Na e-poštni naslov, ki ste ga vpisali, boste prejeli sporočilo, kjer je potrebno potrditi e-poštni naslov. Pritisnite na navedeno povezavo.

Kako na spletni portal naložiti gradivo in ga deliti z drugimi učitelji?

Inovatio d.o.o., Ulica heroja Bračiča 6, 2000 Maribor

T: 02/828 00 53 E: [contact@inovatio.si](mailto:contact@inovatio.si) W: [www.inovatio.si](http://www.inovatio.si)

## Registracija!

Dobrodošli na spletnem portalu iUčitelj.

Zahvaljujemo se vam za registracijo in vas prosimo, da za zaključek registracije s klikom na spodnjo povezavo potrdite vaš naslov e-pošte:

Potrdi validacijo <<http://iucitelj.si/sl/moj-racun/action=verification/AuthCode=1583313149>>

Želimo vam lep dan.

ekipa spletnega portala iUčitelj

<<http://iucitelj.si/>>

*Registracija je tako zaključena.*

## 2. Oddaja gradiva

Po vpisu sem vam odpre vaš uporabniški račun.

The screenshot shows the user interface of the iUčitelj portal. At the top left is the iUčitelj logo. A navigation menu includes: DOMOV, GRADIVA, TRIKI IN NASVETI, VIDEO VSEBINE, NOVICE, KONTAKT, and a user profile icon. Below the navigation is a breadcrumb trail: DOMOV / MOJ RAČUN. The main content area is titled 'Moj račun' (My account) and contains a sidebar with links: Oddaj gradivo, Moja gradiva, Nastavitve profila, and Odjava. The 'Moja gradiva' (My uploads) section is active, displaying a table with the following data:

Zap. št.	Datum	Gradivo	Objava	Ogledi	Prenosi	
1.	04.02.2019	Svetlo - temno barvno nasprotje		111	0	<a href="#">prenos</a>
2.	04.02.2019	Križanka - perspektiva		112	2	<a href="#">prenos</a>
3.	01.03.2019	Grafika - igra razvrščanja		59	1	<a href="#">prenos</a>

Za oddajo gradiva pritisnite na **Oddaj gradivo**.

Kako na spletni portal naložiti gradivo in ga deliti z drugimi učitelji?

Inovatio d.o.o., Ulica heroja Bračiča 6, 2000 Maribor

T: 02/828 00 53 E: [contact@inovatio.si](mailto:contact@inovatio.si) W: [www.inovatio.si](http://www.inovatio.si)

Pojavi se obrazec za oddajo gradiva. V katerega vpišite naslov gradiva, kratek opis vsebine ter ključne besede.

**Obrazec za oddajo gradiva**

---

Naslov\*:

Opis vsebine\*:

Ključne besede\*:

Nalaganje slike:

Naloži sliko

Naložite sliko gradiva ter izberite predmet/e za katerega/e je gradivo namenjeno

**Predmet\*:**

- |   |   |   |
|---|---|---|
| <input type="checkbox"/> Angleščina                         | <input type="checkbox"/> Biologija        | <input type="checkbox"/> Družba                 |
| <input type="checkbox"/> Domovinska in državljanska kultura | <input type="checkbox"/> Fizika           | <input type="checkbox"/> Geografija             |
| <input type="checkbox"/> Glasbena umetnost                  | <input type="checkbox"/> Gospodinjstvo    | <input type="checkbox"/> Kemija                 |
| <input type="checkbox"/> Likovna umetnost                   | <input type="checkbox"/> Matematika       | <input type="checkbox"/> Naravoslovje           |
| <input type="checkbox"/> Naravoslovje in tehnika            | <input type="checkbox"/> Nemščina         | <input type="checkbox"/> Slovenščina            |
| <input type="checkbox"/> Spoznavanje okolja                 | <input type="checkbox"/> Šport            | <input type="checkbox"/> Tehnika in tehnologija |
| <input type="checkbox"/> Zgodovina                          | <input type="checkbox"/> Izbirni predmeti | <input checked="" type="checkbox"/> Drugo       |

Izberite za katero stopnjo je namenjeno gradivo ter tip gradiva.

- Če ste pripravili gradivo, v katerem ste uporabili različne funkcije programa, izberite **Notebook**
- Če ste pripravili samo aktivnost s SMART lab-om, izberite **SMART lab**
- Če želite naložiti svojo galerijo, izberite **Gallery collection**
- Če želite naložiti kakšen gradnik, izberite **Gradniki**
- Če želite naložiti 3D predmet, izberite **3D objekt**

**Kako na spletni portal naložiti gradivo in ga deliti z drugimi učitelji?**

Inovatio d.o.o., Ulica heroja Bračiča 6, 2000 Maribor

T: 02/828 00 53 E: [contact@inovatio.si](mailto:contact@inovatio.si) W: [www.inovatio.si](http://www.inovatio.si)

Stopnja\*:

Predšolska vzgoja

 Predšolska vzgoja

Osnovna šola

 1. razred 2. razred 3. razred 4. razred 5. razred 6. razred 7. razred 8. razred 9. razred Kombiniran pouk Prilagojen program z  
NIS

Srednja šola

 1. letnik 2. letnik 3. letnik 4. letnik 5. letnik

Drugo

 Drugo

Tip gradiva\*:

 Notebook SMART lab Gallery collection Gradniki 3D objekti

Gradivo\*:

 S klikom na **ODDAJ GRADIVO** se strinjam, da se gradivo objavi z licenco Priznanje avtorstva-Nekomercialno-Deljenje pod enakimi pogoji - **PREBERI POGOJE****ODDAJ GRADIVO**

Ko ste vpisali in označili vse potrebne informacije, naložite gradivo. Ko je gradivo naloženo, se pod ikono gradivo pojavi ime datoteke.

Gradivo\*:

**Formativno spremljanje.notebook**

Pred klikom na **ODDAJ GRADIVO** je potrebno potrditi izjavo: *S klikom na **ODDAJ GRADIVO** se strinjam, da se gradivo objavi z licenco Priznanje avtorstva-Nekomercialno-Deljenje pod enakimi pogoji.* Pred potrdite izjavo preberite [pogoje](#).

Pritisnite na **ODDAJ GRADIVO**.

Pojavi se vam naslednje sporočilo.

Kako na spletni portal naložiti gradivo in ga deliti z drugimi učitelji?

Inovatio d.o.o., Ulica heroja Bračiča 6, 2000 Maribor

T: 02/828 00 53 E: [contact@inovatio.si](mailto:contact@inovatio.si) W: [www.inovatio.si](http://www.inovatio.si)

# Uspešno oddano gradivo!



---

Gradivo je bilo uspešno oddano in je v čakalni vrsti za odobritev in objavo na iUčitelj.si.

Za zaupanje se vam zahvaljujemo.

ekipa spletnega portala iUčitelj

Če pogledate oddana gradiva, se pri zadnje naloženem gradivu pojavi ikona , kar pomeni da gradivo še ni bilo potrjeno s strani ekipe iUčitelj.

Ko bo le to potrjeno, bo tudi vidno na spletnem portalu, v vašem računu pa se bo namesto ikone  pojavila ikona . V naslednjih dveh stolpcih pa lahko spremljate koliko uporabnikov si je ogledalo in preneslo vaše gradivo.

V kolikor se vam bodo pojavila kakšna vprašanja nam pišite na [podpora@iucitelj.si](mailto:podpora@iucitelj.si) ali nas pokličite na 02 / 828 00 53

Želimo vam prijetno uporabo našega portala.

Kako na spletni portal naložiti gradivo in ga deliti z drugimi učitelji?

Inovatio d.o.o., Ulica heroja Bračiča 6, 2000 Maribor

T: 02/828 00 53 E: [contact@inovatio.si](mailto:contact@inovatio.si) W: [www.inovatio.si](http://www.inovatio.si)